



Câble de ligne super isolé 20.000 V

Fils à double isolation "spécial clôture électrique". Permet de réaliser des passages aériens, souterrains et immergés pour relier votre ligne de clôture. (longueur de 200 à 400m sur demande)




Plaque indicatrice «Clôture électrique»

Plaque de signalisation réglementaire obligatoire tous les 50 mètres en bordure de voie publique.

Référence	GenCod				
461425	3 485630 01425 7	1	25m	10	-
461426	3 485630 01426 4	1	100m	6	-


Référence	GenCod			
461427	3 485630 01427 1	4		-



1m

Piquets de terre

Piquet de terre galvanisé spécial clôture électrique haute énergie, avec profil en croix assurant une surface supérieure de contact à laterre.



Tendeur poulie alu fil / corde

Pour assurer une tension correcte de vos fils, cordes et rubans jusqu'à 12 mm.

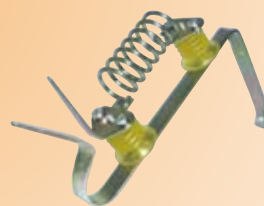
Référence	GenCod			
461428	3 485630 01428 8	1	3	72

Référence	GenCod			
461441	3 485630 01441 7	2		-



Câble de liaison poste / ruban

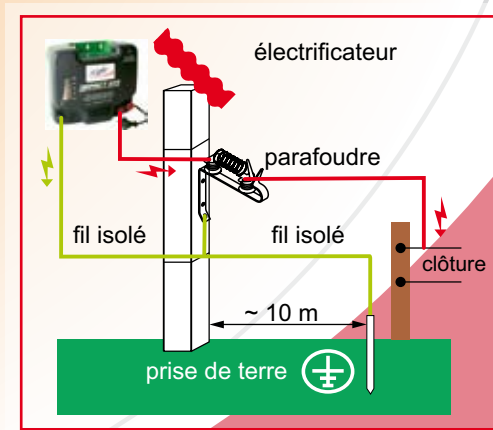
Pour réaliser une connexion idéale entre votre électrificateur et votre ligne de clôture.



Parafoudre de clôture électrique

Protège votre électrificateur de la foudre frappant la ligne de clôture. Fortement conseillé pour les électrificateurs reliés au réseau 220 volts.

Référence	GenCod			
461430	3 485630 01430 1	2	-	-



Coupe circuit isolati-on 20.000 V

- s'utilise en début de ligne
- en coupe-circuit de barrières
- permet d'isoler une parcelle
- fixation murale ou sur piquet bois (vis fournies)

Référence	GenCod			
461443	3 485630 01443 1	1	-	-

Référence	GenCod			
461424	3 485630 01424 0	1	20	-